

Ediția a V-a

FORUMUL GAZELOR NATURALE

Gazele Naturale: Rol cheie în strategia de decarbonare a Uniunii Europene

20 Noiembrie 2023 | 10:30 - 14:30 | JW Marriott Bucharest Grand Hotel | Salonul D



20 noiembrie 2023

Agenda

- Despre noi
- Aprovizionarea cu gaze naturale in iarna 2023-2024
- Evolutia pretului gazelor naturale in Romania / Europa
- Provocarile furnizorilor
- Eurostat - preturi gaze naturale consumatori casnici

ASOCIATIA FURNIZORILOR DE ENERGIE DIN ROMANIA



- “Vocea” furnizorilor de energie din Romania;

Energie electrica - din 2006

37 membri energie electrica

Portofoliul de clienti acopera cca 85% din consumul national de energie electrica

Gaze naturale - din iulie 2020

15 membri gaze naturale

Portofoliul de clienti acopera cca 85% din consumul national de gaze naturale



- Alte activitati AFEER



www.afeeracademy.com



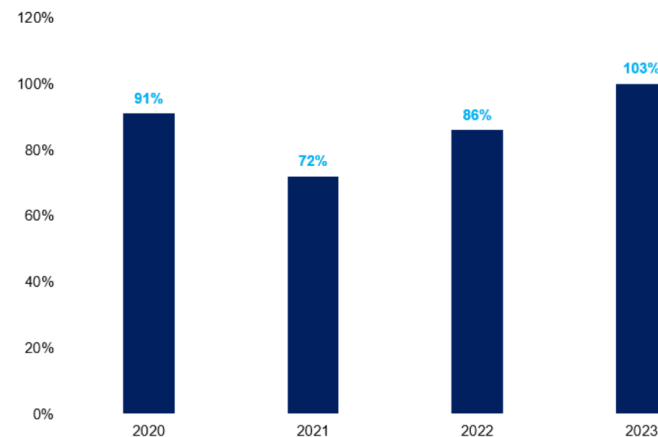
Aprovizionarea cu g.n. în iarna 2023-2024

Status on 14/11/2023 at 6AM CEST

Name	Gas in storage TWh	Full %
— EU	1133.3686	99.42
— Romania	34.7547	102.63
+ Depomures	3.1841	100.94
+ Depogaz Ploiești	31.5706	102.81
— Non-EU	135.3400	41.00
+ Serbia		
+ Ukraine	125.2715	39.12

Sursa: GIE - AGSI

Gradul de umplere a depozitelor de gaz (RO)

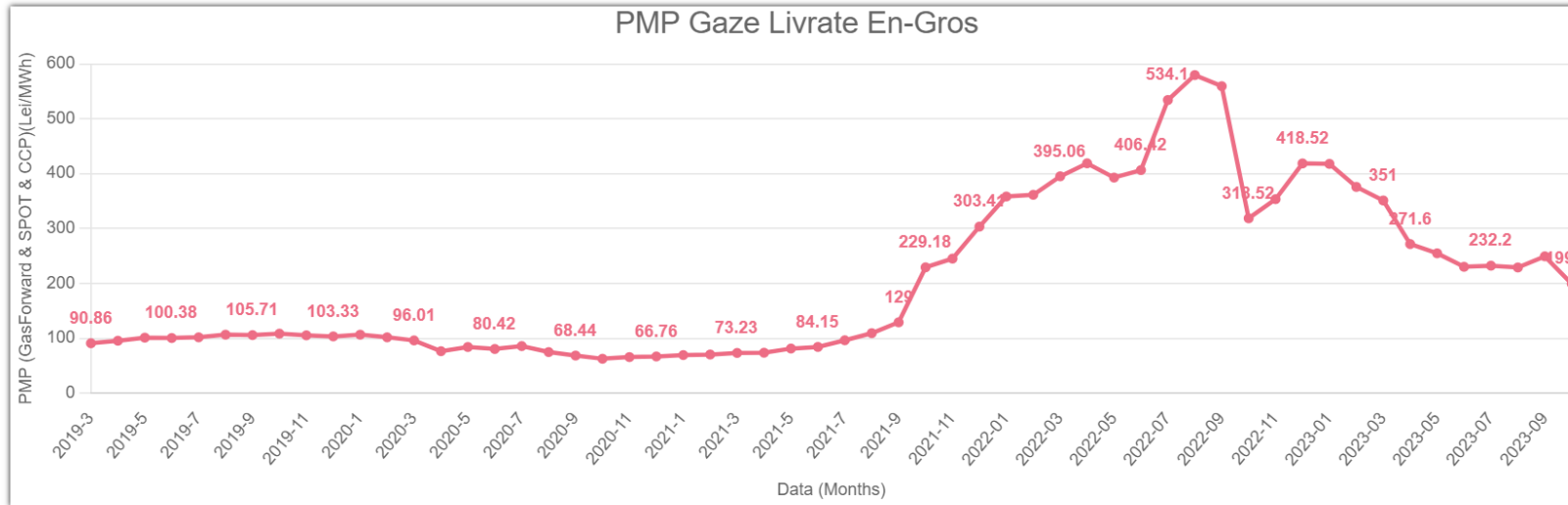


Ca urmare a reducerii livrarilor de gaze rusesti, a crescut gradul de umplere a depozitelor de gaze naturale. Cumulat cu reducerea consumului clientilor, contribuie, pe termen scurt, la reducerea riscului fizic pe piata

- productie aprox. 250 GWh/zi
- nivel de extractie a gazelor inmagazinate in depozite de aprox. 250 GWh/zi
- consumul in conditii de temperaturi extreme poate depasi 600 GWh/zi

Evoluția prețului g.n. în România

EVOLUTIE PRET GAZE NATURALE – CONTRACTE IN LIVRARE



Nota: Prețul mediu ponderat a fost calculat ca o medie ponderată între cantitățile și prețurile gazelor naturale livrate în luna de referință. Această calculație se bazează pe contractele încheiate pe termen mediu și lung, precum și pe cantitățile livrate prin tranzacțiile derulate pe piața intraday și cea pentru ziua următoare.

Sursa: BRM

Odata cu inceputul anului 2023, prețurile au intrat pe un trend descendent, dar raman intr-o zona de volatilitate ridicata.

Consumatorii din Romania nu au resimtit evolutiile din piata (schema de plafonare)
Furnizorii expusi volatilitatii preturilor de pe piata angro

Evoluția prețului g.n. în Europa

TTF spot TTF FM index



CAL 24

46.900

11/17/2023
9:49 AM

0.000 95

INTRADAY 3 MONTHS 1 YEAR 2 YEARS LAST UPDATE TIME: 11-17-2023 10:44 AM GMT



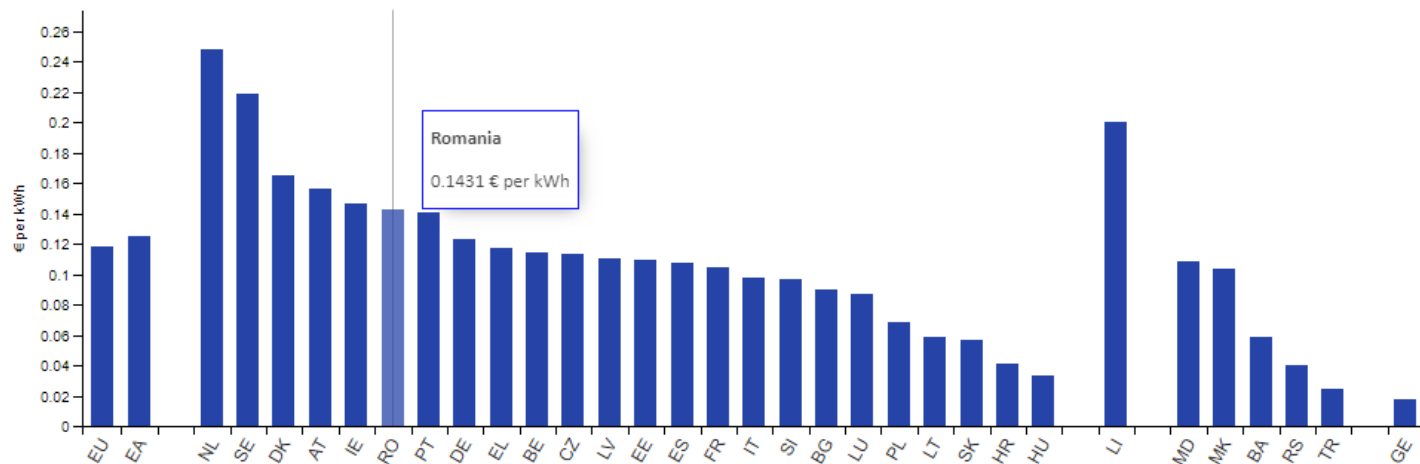
Sursa: ICE

Provocarile furnizorilor de energie

- **Taxare excesiva a pietei angros**
 - Taxare activitate tranzactionare
 - Taxare producatori
 - Whithold tax
 - Lipsa produse din piata
- **Decontarea schemei suport**
 - Intarzieri de circa 9 luni
 - Costuri financiare ridicate - componenta furnizare 15lei/MWh nu acopera
 - Incertitudine
 - Plafon 1300... 900....
 - Lipsa surse pentru fondul de tranzitie energetica (ca efect al taxarii excesive)
 - OUG 90 / 2023
- **Instabilitate legislativa**
 - Lipsa consultarii publice / studii de impact / perioada rezonabila de implementare
 - Nu exista o delimitare clara intre nivele de reglementari
- **Suprapunere autoritati**
 - Dificultati in clarificarea reglementarilor

România, în topul țărilor din UE cu cele mai mari scumpiri la electricitate pentru populație, în S1 din 2023 – date Eurostat

Natural gas prices (including taxes) for household consumers, first half 2023



Source: Eurostat (online data codes: nrg_pc_202)

eurostat

Eurostat: preturi consumator casnic 0.1431 EUR = **0.71 lei/kWh**

Plafon pret gaze la consumatorul casnic = **0.31 lei/kWh**

ENERGIE Miercuri, 15 Noiembrie 2023, 13:15



Care sunt motivele pentru care România are printre cele mai mari prețuri din UE la electricitate și gaze /

În perioada 1 aprilie 2022 - 31 martie 2025, prețul tău facturat nu va depăși valoarea de 0,31 lei/kWh cu TVA și toate costurile și tarifele reglementate incluse.

Multumesc

Laurentiu Urluescu,
AFEER